

# SCUOLA dell'INFANZIA



fondazione  
museo civico  
di rovereto

## Imparare al Museo

Le proposte didattiche  
della Fondazione  
Museo Civico di Rovereto  
tra Storia, Scienze e Natura

---

Anno scolastico  
**2021-2022**

---

[fondazionemcr.it](http://fondazionemcr.it)

---



# Info e costi

## Modalità di prenotazione

La prenotazione dei laboratori si effettua contattando la Segreteria didattica:

tel. **0464/452888**

mail:

**didattica@fondazionemcr.it**

## Costi

Il costo di un laboratorio didattico o una visita guidata nelle sale del museo è di € 2.50 a partecipante, gli insegnanti accompagnatori non pagano. Il costo di un intervento didattico in classe è di € 40.00. Le tariffe sono da intendersi maggiorate di IVA al 22% nel caso di utenza privata. Eventuali costi aggiuntivi per materiale fornito dal museo sono indicati nei rispettivi laboratori.

## Percorsi Personalizzati

I Servizi educativi del museo sono sempre a disposizione degli insegnanti per concordare insieme modalità e contenuti di percorsi didattici su misura, in base alle esigenze del gruppo.

---

## Presentazione

Desideriamo che i bambini, attraverso il corpo, i sensi, il pensiero e il linguaggio, si guardino intorno, imparino a conoscere i fenomeni naturali, a muoversi nei diversi ambienti, a porre domande e ad essere curiosi.

I Servizi educativi del museo dedicano ai bambini più piccoli laboratori specifici,

pensati per soddisfare le loro curiosità e sviluppare le loro abilità.

I laboratori sono organizzati tenendo conto delle caratteristiche dei gruppi (età, numerosità) e della tipologia dei luoghi scelti per le varie attività, al fine di garantire le condizioni di sicurezza e il rispetto delle distanze interpersonali.

## Nel mondo dei 5 sensi

### I FIORI: FORME, COLORI, PROFUMI E SAPORI

In primavera prati e boschi si vestono di fiori. I bambini sperimenteranno la delicatezza necessaria per entrare in questo mondo e scopriranno colori, profumi e sapori di alcune erbe e di alcuni fiori.

📍 All'aperto, al museo

🕒 1,5 h

👤 Medi e Grandi

### CINQUE GNOMI PER CINQUE SENSI

Con l'aiuto degli gnomi del bosco andremo alla scoperta dei cinque sensi allenandoci ad osservare con gli occhi, annusare i vari odori, assaporare gusti diversi, ascoltare suoni e rumori dell'ambiente e toccare vari materiali.

📍 All'aperto, in aula, al museo

🕒 1,5 h

👤 Medi e Grandi



## Nel mondo delle piante e degli animali

### IL RICCIO CRESCIONE

Si costruisce con i bambini un piccolo e simpatico riccio "seminando" il crescione. Si apprendono in modo piacevole concetti relativi alle fasi di crescita di una pianta e si danno informazioni sulla vita di questo piccolo mammifero che si protegge con le spine.

📍 In aula, al museo

🕒 1,5 h

👤 Medi e Grandi

### IL LOMBRICO: L'INTESTINO DEL MONDO

Si faranno scoprire ai bambini le caratteristiche di questo animale attraverso alcune esperienze e osservazioni (un concime naturale per il prato; istinto dei lombrichi; autodifesa dei lombrichi). Si daranno informazioni su come costruire un semplice lombricaio per osservazioni quotidiane.

📍 In aula, al museo

🕒 1 h

👤 Medi e Grandi

### A CACCIA DI IMPRONTE

Scopriremo come tutti gli animali lasciano segni del loro passaggio. Attraverso un percorso che li coinvolge attivamente, i bambini sono guidati alla scoperta degli animali che si possono incontrare nel bosco.

📍 All'aperto, in aula, al museo


🕒 1 h

👤 Medi e Grandi



## A VOLTE RITORNANO

Molti animali ci tengono compagnia durante le nostre passeggiate, ma spesso sentiamo parlare di animali "pericolosi": conosciamo da vicino orsi, lupi e linci perché solo così potremmo imparare a non averne paura!


 In aula, al museo

 1 h


 Piccoli, Medi e Grandi

## CURIOSI DI NATURA

I bambini si scoprono curiosi delle meraviglie del bosco e aiutano il loro amico naturalista a ricostituire la sua collezione perduta.

 a Sperimentarea, all'aperto


 1,5 h

 Piccoli, Medi e Grandi


## Nel mondo della storia

### ALLA SCOPERTA DI ROVERETO

Percorso al Museo della Città e nel centro storico per scoprire le piccole meraviglie nascoste in città e stimolare lo spirito di osservazione.

 In città, Museo della Città


 2 incontri da 1 h

 Piccoli, Medi e Grandi


## BACO LINO

NEW

Laboratorio teatralizzato per i più piccoli che, in compagnia del simpatico "Baco Lino" e con l'aiuto di pochi semplici oggetti, conosceranno la magica storia della seta.

 Museo della Città

 1 h

 Piccoli, Medi e Grandi


## Quando arte e astronomia si incontrano

### UN MONDO DI COLORI

Il percorso porterà i bambini a indagare i diversi modi in cui appare il mondo in cui viviamo, al variare dei momenti della giornata: alba, di, tramonto, notte, attraverso una storia narrata dentro il planetario. Seguirà un'attività di laboratorio artistico, con l'intento di favorire la creatività, la riflessione e l'elaborazione su quanto appreso.

 Planetario

 2 h

 Piccoli, Medi e Grandi

€ Aggiuntivo € 1,00 a bambino







## Nel mondo del cielo

### SOLE E LUNA, GRANDI AMICI!

I bambini saranno accompagnati alla scoperta del di e della notte, del Sole e di alcune sue caratteristiche, della Luna e dei suoi misteri grazie ad un racconto sotto la volta del Planetario. Tutti insieme poi giocheranno diventando loro stessi tante lune e tanti soli.


 Al museo, in aula

 1,5 h


 Piccoli, Medi e Grandi

### SIAMO PIANETI

Con un racconto i bambini scopriranno quali sono i pianeti vicini di casa della Terra e si divertiranno a ricrearli con tanti colori e fantasia.

 Al museo, in aula


 1,5 h

 Piccoli, Medi e Grandi


€ Aggiuntivo: info in Segreteria Didattica

### AVVENTURA TRA LE STELLE

Un gioco dinamico porterà i bambini alla scoperta delle stelle e di alcune loro caratteristiche, fino alla visione del cielo stellato sotto la cupola del Planetario.


 Al museo, in aula

 1,5 h


 Piccoli, Medi e Grandi

### FANTASIA DI COSTELLAZIONI

Un percorso divertente per immaginare disegni di tutti i tipi tra le stelle, per inventarne di nuovi e di farli diventare reali su fogli di carta colorata così da imparare cosa sono le costellazioni.

 Al museo, in aula

 1,5 h


 Piccoli, Medi e Grandi

€ Aggiuntivo: info in Segreteria Didattica

## Nel mondo dell'archeologia

### COSA SI NASCONDE SOTTO TERRA?

Insieme ad un vero archeologo scopriamo che cos'è una ricerca archeologica e come si fa uno scavo. Troviamo insieme i reperti nascosti nella terra e cerchiamo di capire a cosa servivano e quanto sono antichi.

 Al museo, in aula


 1 h

 Grandi


## Nel mondo della geologia

### SONO UN SASSO E RACCONTO LA MIA STORIA

Gaia, un topolino curioso, vi accompagnerà sull'Isola dei Mille Colori e vi farà scoprire che ogni sasso ha una storia diversa da raccontare: c'è chi è nato dal fuoco incandescente, chi dal gioco del sole e dell'acqua, chi dalla terra tremante.

 Al museo, in aula

 1,5 h

 Piccoli, Medi e Grandi

## CHI HA LASCIATO QUESTE IMPRONTE?

Alla ricerca di indizi del passato insieme al paleontologo Dottor Bones, i bambini troveranno artigli, denti e orme che aiuteranno a svelare la vita e le abitudini dei dinosauri che hanno abitato il nostro territorio centinaia di milioni di anni fa, quando era completamente diverso da come lo vediamo oggi.

📍 Al museo, in aula

🕒 1,5 h

👤 Medi e Grandi

## IL VIAGGIO DI GOCCIOLINA

Mi chiamo Gocciolina e giro il mondo senza sosta. Venite con me: vi porterò dal mare alle montagne, dalle grotte buie ai prati fioriti!

📍 Al museo, in aula

🕒 1,5 h

👤 Medi e Grandi


## I COLORI DI ARLECCHINO

Qualcuno ha bisogno del tuo aiuto! Giulio è stufo di vestire solo di bianco, ma non sa come fare. Proviamo noi, con i colori della natura, a trasformare i suoi abiti in quelli di Arlecchino.

📍 Al museo, in aula

🕒 1,5 h

👤 Medi e Grandi



## SE ARRIVA IL TERROMOTO

Con l'aiuto di gatto Spillo, un micio davvero speciale, e di filastrocche ambientate nei più comuni luoghi di vita dei bimbi (la casa, il parco, la scuola, le vie della città), si introduce il fenomeno del terremoto con la sua imprevedibilità. Come affrontano Spillo e i suoi giovani amici "la scossa grande grande, grossa grossa"? E tu, hai mai vissuto un terremoto?

📍 Al museo, in aula

🕒 1 h

👤 Medi e Grandi

*Nota: Laboratorio ispirato e incentrato sulla pubblicazione "Se arriva il terremoto" di Nicoletta Costa e Maria Loretta Giraldo, progetto Edurisk ([www.edurisk.it](http://www.edurisk.it)) dell'Istituto Nazionale di Geofisica e Vulcanologia, del Dipartimento nazionale della Protezione Civile e di Libri Progetti Educativi.*

## Nel mondo della robotica

### IMPARIAMO CON I ROBOT

Giochi pratici e informatici per stimolare la logica nei bambini. Sia robot, come per esempio il Bee-Bot, che software informatici permettono di elaborare attività ludiche per introdurre e sviluppare concetti e capacità appartenenti alla logica di base dentro, fuori, avanti, indietro, destra, sinistra (sia dal punto di vista del soggetto che del robot), se faccio questo succede quest'altro, e se non lo faccio?

📍 Al museo, in aula

🕒 1,5 h

👤 Medi e Grandi



**fondazione  
museo civico  
di rovereto**

Museo di Scienze e Archeologia  
Borgo Santa Caterina, 41

Museo della Città  
Via Calcinari, 18

38068 Rovereto (tn) - Italy

tel +39 0464 452800

**[www.fondazionemcr.it](http://www.fondazionemcr.it)**

